



ТЕРРИТОРИАЛЬНЫЙ ОРГАН
ФЕДЕРАЛЬНОЙ СЛУЖБЫ
ГОСУДАРСТВЕННОЙ СТАТИСТИКИ
ПО ВОРОНЕЖСКОЙ ОБЛАСТИ

ПРЕДОСТАВЛЕНИЕ ГРАЖДАНАМ СУБСИДИЙ И СОЦИАЛЬНОЙ ПОДДЕРЖКИ ПО ОПЛАТЕ ЖИЛОГО ПОМЕЩЕНИЯ И КОММУНАЛЬНЫХ УСЛУГ

январь – март 2024 года

28.06.2024

Оперативные данные

СОДЕРЖАНИЕ

Предоставление гражданам субсидий на оплату жилого помещения и коммунальных услуг	3
Предоставление гражданам социальной поддержки по оплате жилого помещения и коммунальных услуг	8
Предоставление гражданам жилых помещений	13

СУБСИДИИ НАСЕЛЕНИЮ НА ОПЛАТУ ЖИЛОГО ПОМЕЩЕНИЯ И КОММУНАЛЬНЫХ УСЛУГ

млн рублей

январь – март 2024 г.

Субсидии,
начисленные населению

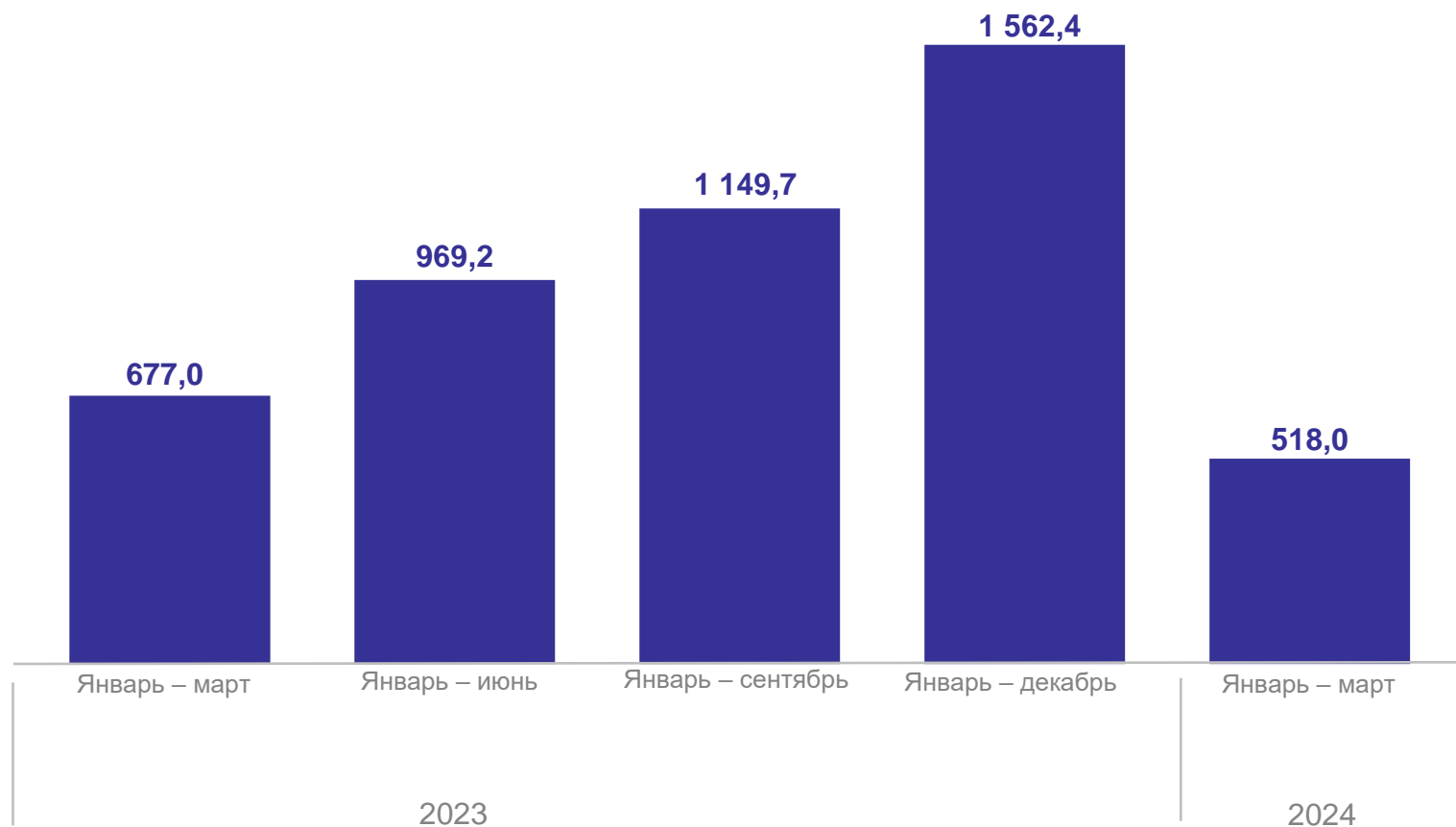
518,0 млн рублей

76,5%

к соответствующему периоду
предыдущего года

100,0%

сумма субсидий, возмещенная
населению, в % к начисленным



ПРЕДОСТАВЛЕНИЕ ГРАЖДАНАМ СУБСИДИЙ НА ОПЛАТУ ЖИЛОГО ПОМЕЩЕНИЯ И КОММУНАЛЬНЫХ УСЛУГ

январь – март 2024 года

Число семей получавших субсидии на оплату жилого помещения и коммунальных услуг

67 948

Общая сумма субсидий, начисленных населению на оплату жилого помещения и коммунальных услуг

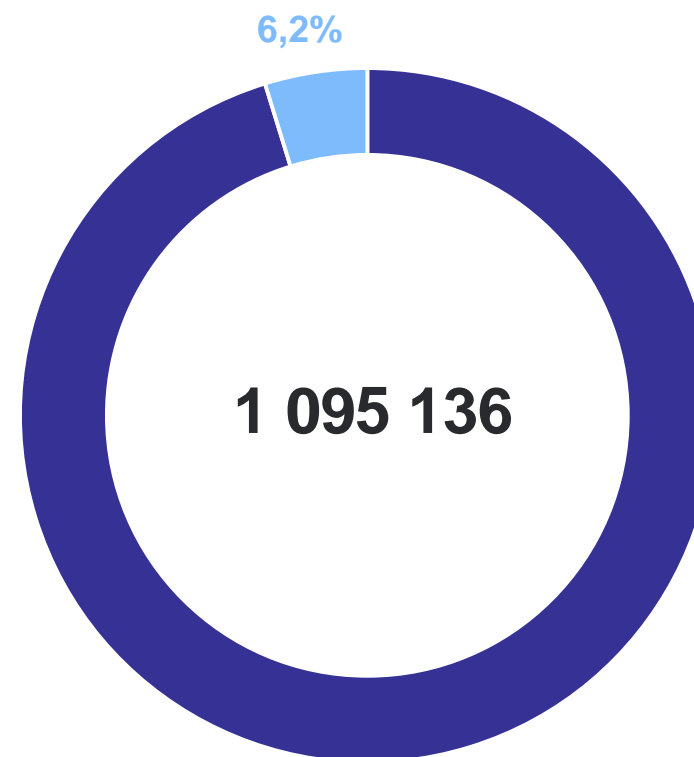
518,0 млн рублей

Среднемесячный размер начисленных субсидий на семью

2 541 рубль

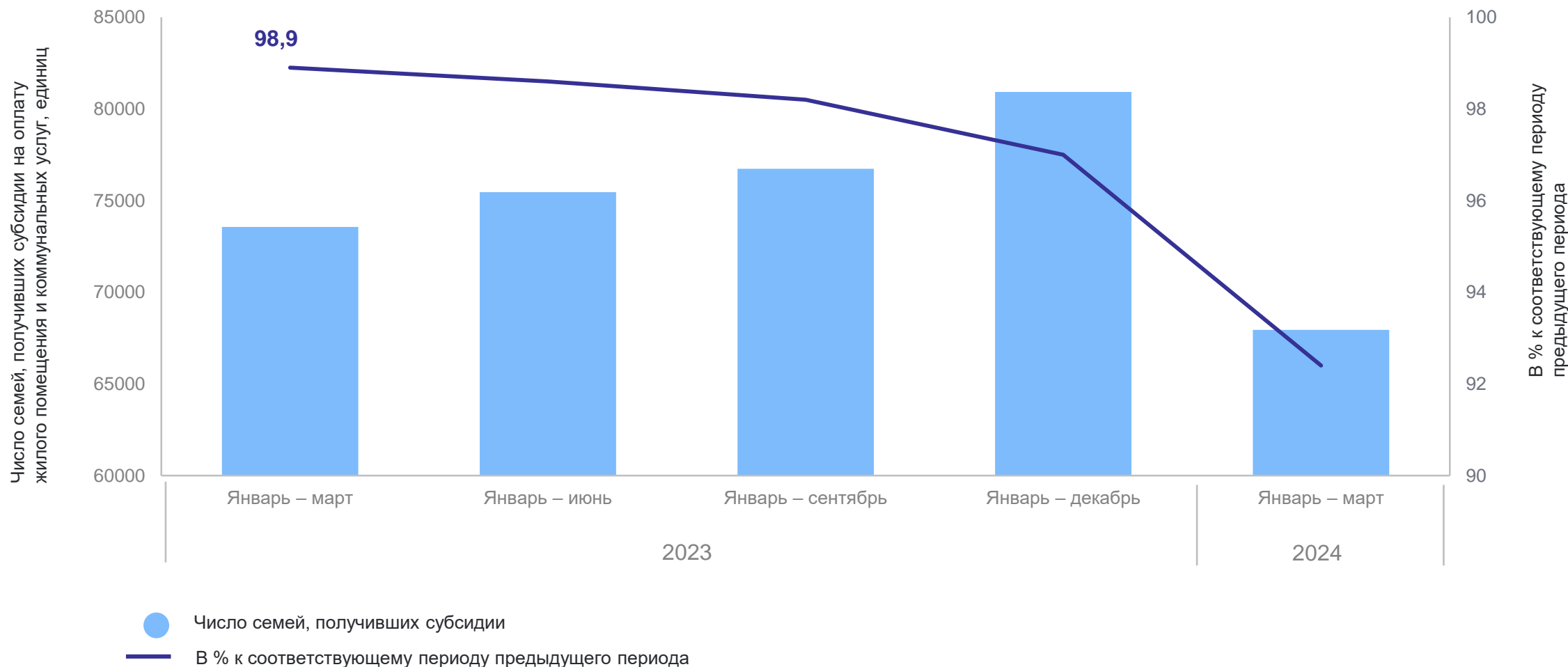
Число семей, получавших субсидии

в % от общего числа семей, проживающих в регионе



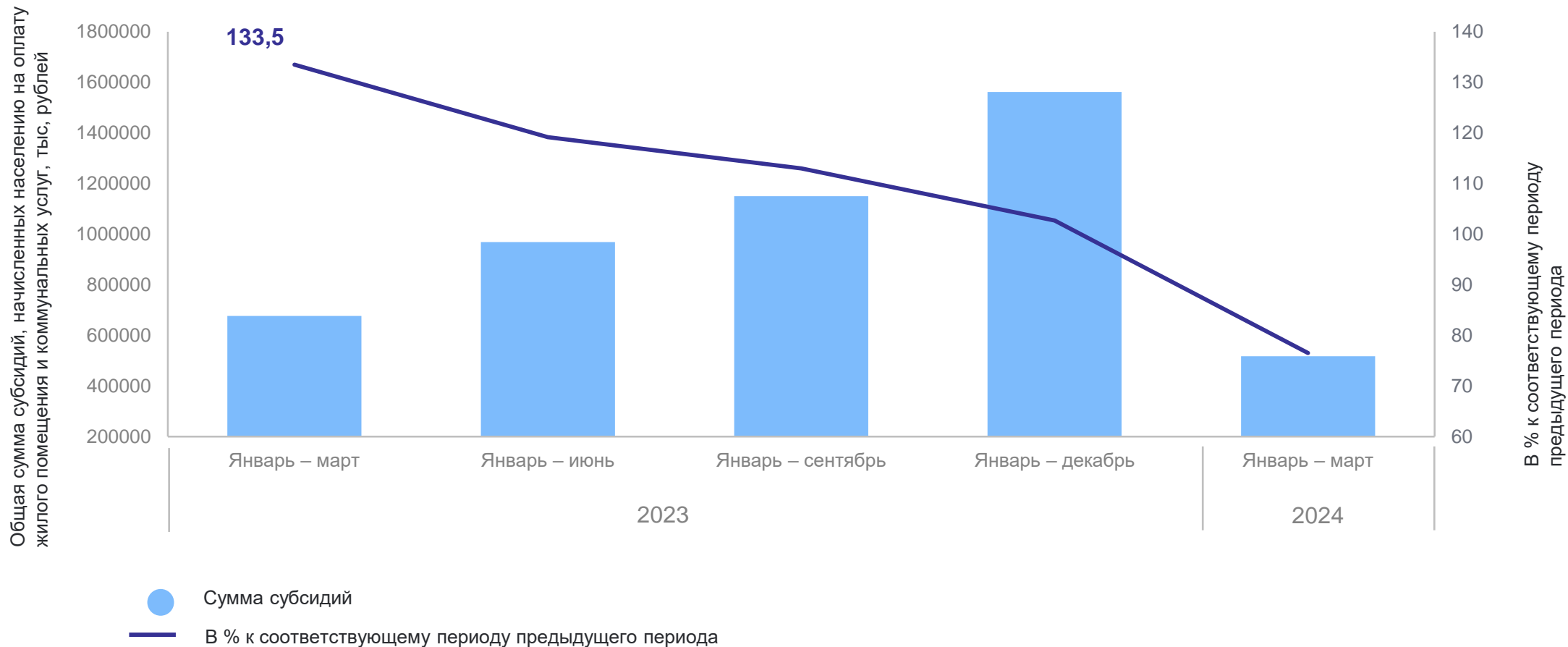
ПРЕДОСТАВЛЕНИЕ ГРАЖДАНАМ СУБСИДИЙ НА ОПЛАТУ ЖИЛОГО ПОМЕЩЕНИЯ И КОММУНАЛЬНЫХ УСЛУГ

68 тыс. семей в первом квартале 2024 г. получили субсидии от общего числа семей



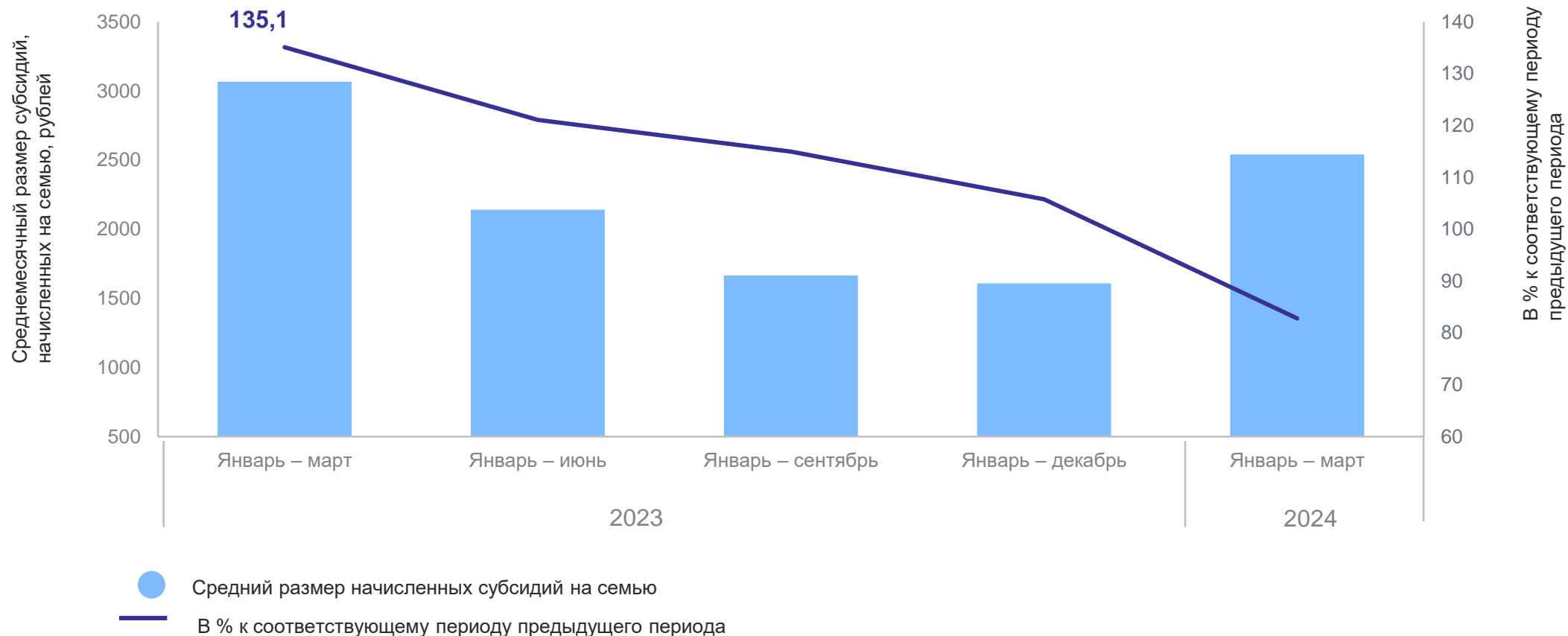
ПРЕДОСТАВЛЕНИЕ ГРАЖДАНАМ СУБСИДИЙ НА ОПЛАТУ ЖИЛОГО ПОМЕЩЕНИЯ И КОММУНАЛЬНЫХ УСЛУГ

518 млн рублей составили субсидии, возмещенные населению в первом квартале 2024 г.



ПРЕДОСТАВЛЕНИЕ ГРАЖДАНАМ СУБСИДИЙ НА ОПЛАТУ ЖИЛОГО ПОМЕЩЕНИЯ И КОММУНАЛЬНЫХ УСЛУГ

2 541 рубль в среднем получила семья в первом квартале 2024 г.



ПРЕДОСТАВЛЕНИЕ ГРАЖДАНАМ СОЦИАЛЬНОЙ ПОДДЕРЖКИ ПО ОПЛАТЕ ЖИЛОГО ПОМЕЩЕНИЯ И КОММУНАЛЬНЫХ УСЛУГ

январь – март 2024 года, млн рублей

Численность граждан, пользующихся социальной поддержкой

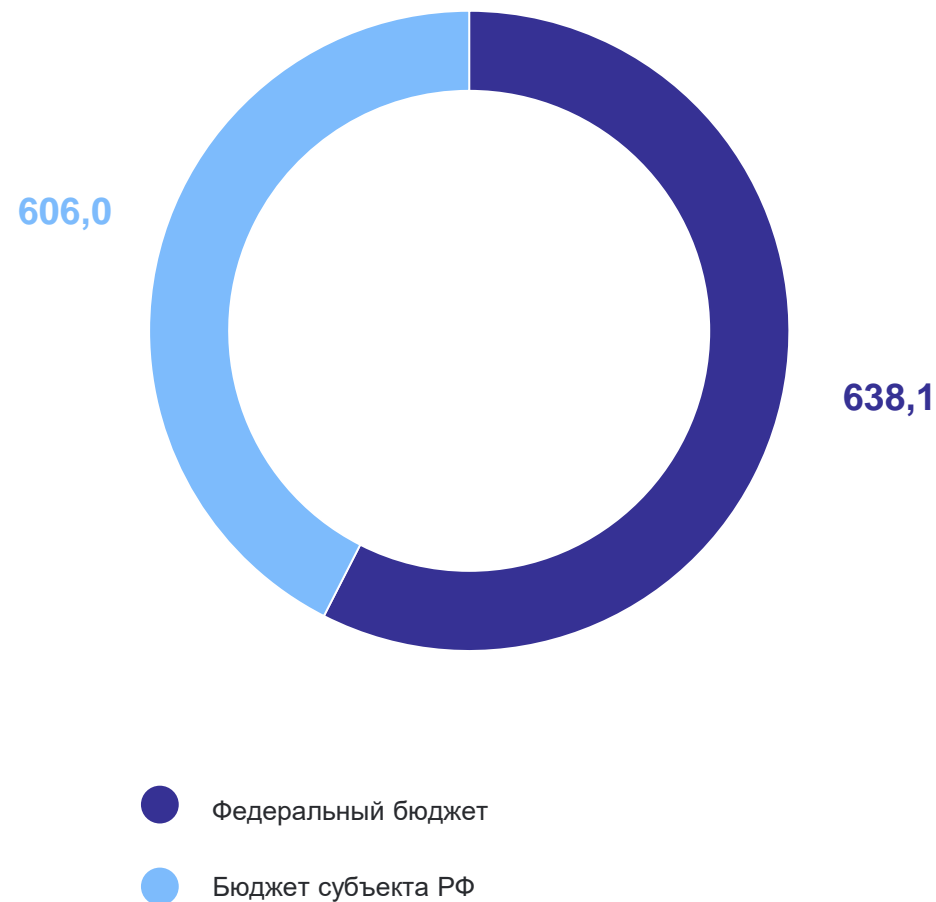
430,8 тыс. человек

Объем средств, предусмотренных на предоставление гражданам социальной поддержки по оплате жилого помещения и коммунальных услуг

1 224,2 млн рублей

Среднемесячный размер социальной поддержки на одного пользователя

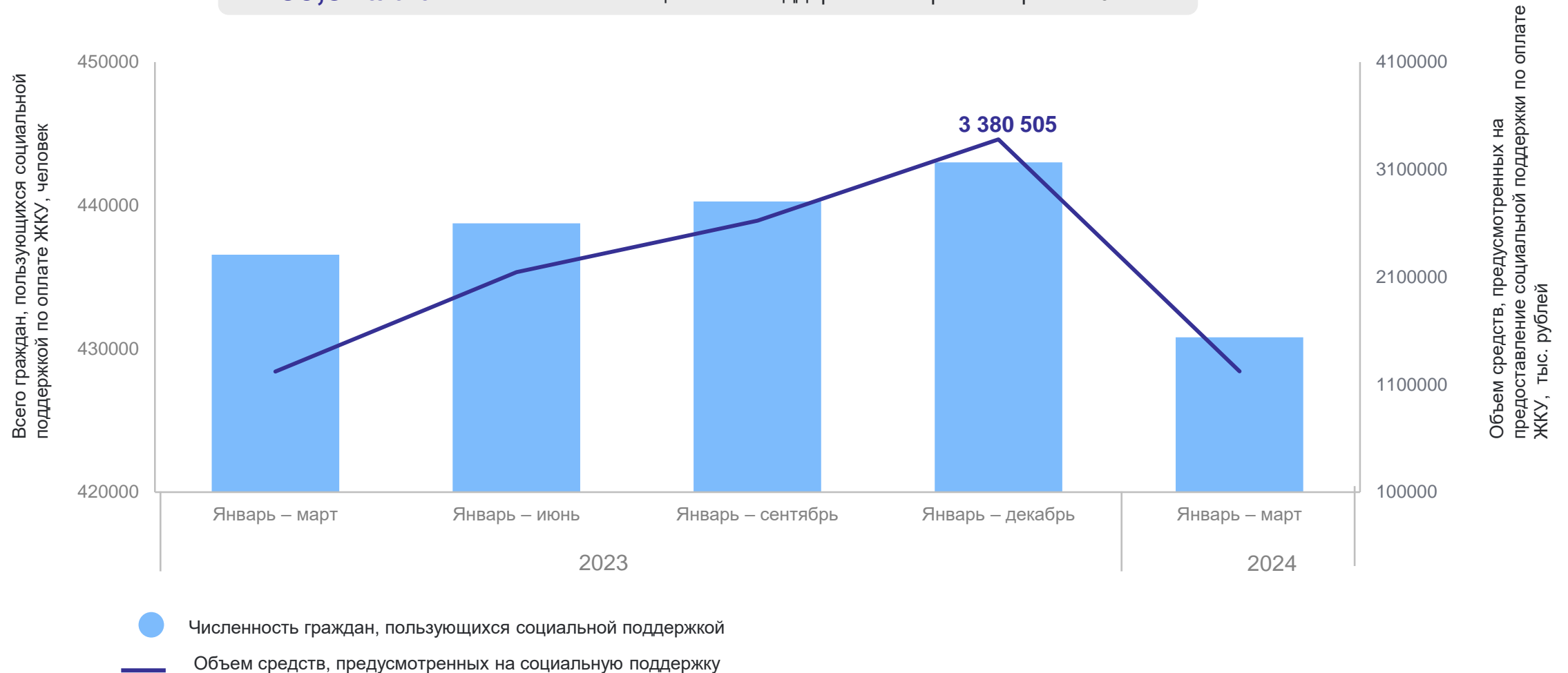
962,6 рублей



ПРЕДОСТАВЛЕНИЕ ГРАЖДАНАМ СОЦИАЛЬНОЙ ПОДДЕРЖКИ ПО ОПЛАТЕ ЖИЛОГО ПОМЕЩЕНИЯ И КОММУНАЛЬНЫХ УСЛУГ

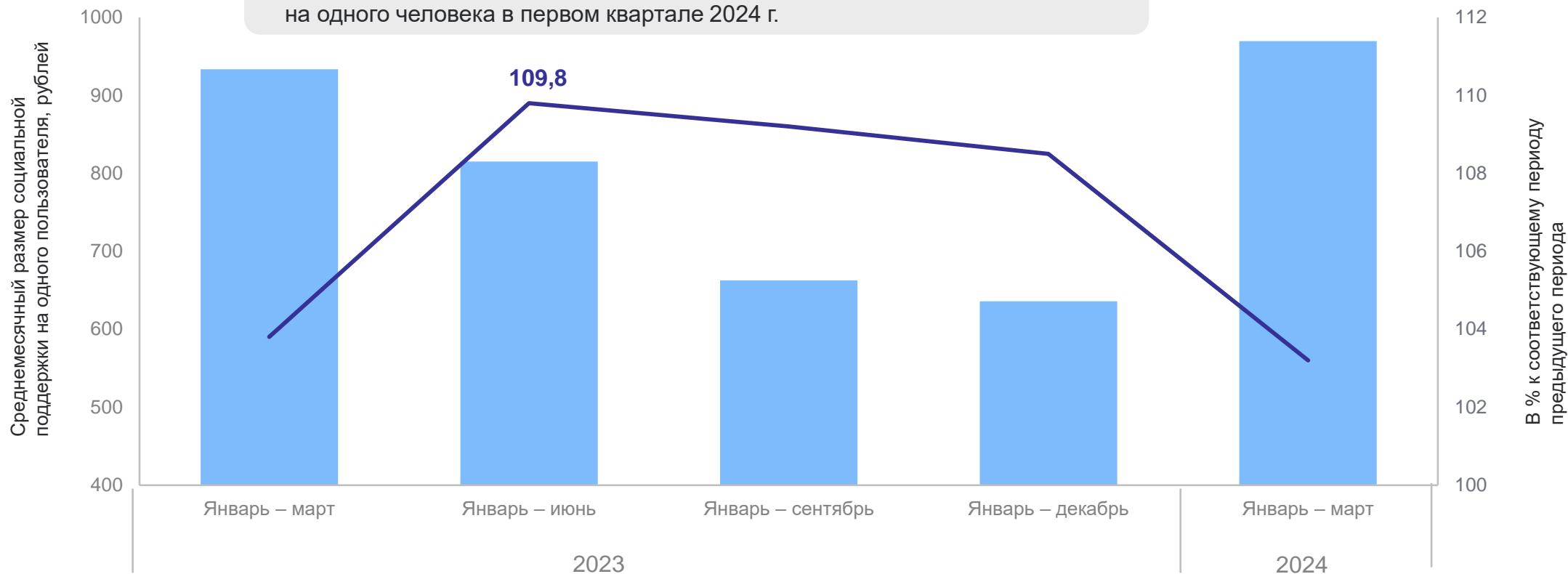
ВОРОНЕЖСТАТ

430,8 человек воспользовались социальной поддержкой в первом квартале 2024 г.



ЧИСЛЕННОСТЬ ГРАЖДАН, ПОЛЬЗУЮЩИХСЯ СОЦИАЛЬНОЙ ПОДДЕРЖКОЙ ПО ОПЛАТЕ ЖИЛОГО ПОМЕЩЕНИЯ И КОММУНАЛЬНЫХ УСЛУГ

969,6 рубль составил среднемесячный размер социальной поддержки на одного человека в первом квартале 2024 г.



- Среднемесячный размер социальной поддержки на одного пользователя
- В % к соответствующему периоду предыдущего периода

ЧИСЛЕННОСТЬ ГРАЖДАН, ПОЛЬЗУЮЩИХСЯ СОЦИАЛЬНОЙ ПОДДЕРЖКОЙ ПО ОПЛАТЕ ЖИЛОГО ПОМЕЩЕНИЯ И КОММУНАЛЬНЫХ УСЛУГ

тыс. человек

на 1 апреля 2024 г.

Численность граждан, пользующихся социальной поддержкой

430 823 человек

98,7%

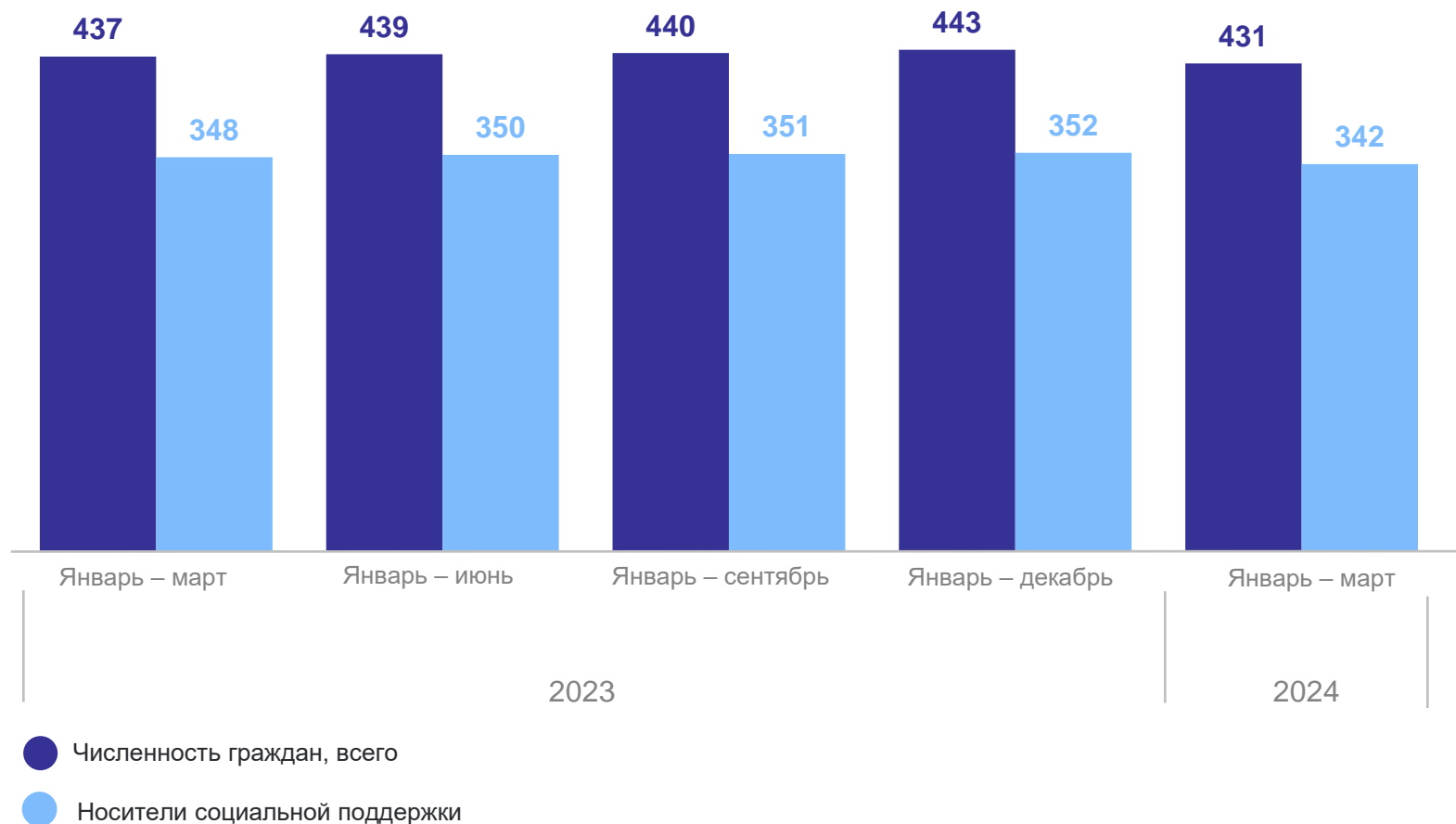
к январю – марту 2023 г.

В том числе носители социальной поддержкой

342 083 человек

98,4%

к январю – марту 2023 г.



РАСПРЕДЕЛЕНИЕ СРЕДСТВ, ПРЕДУСМОТРЕННЫХ НА ПРЕДОСТАВЛЕНИЕ СОЦИАЛЬНОЙ ПОДДЕРЖКИ ПО ОПЛАТЕ ЖИЛОГО ПОМЕЩЕНИЯ И КОММУНАЛЬНЫХ УСЛУГ

ВОРОНЕЖСТАТ

млн рублей

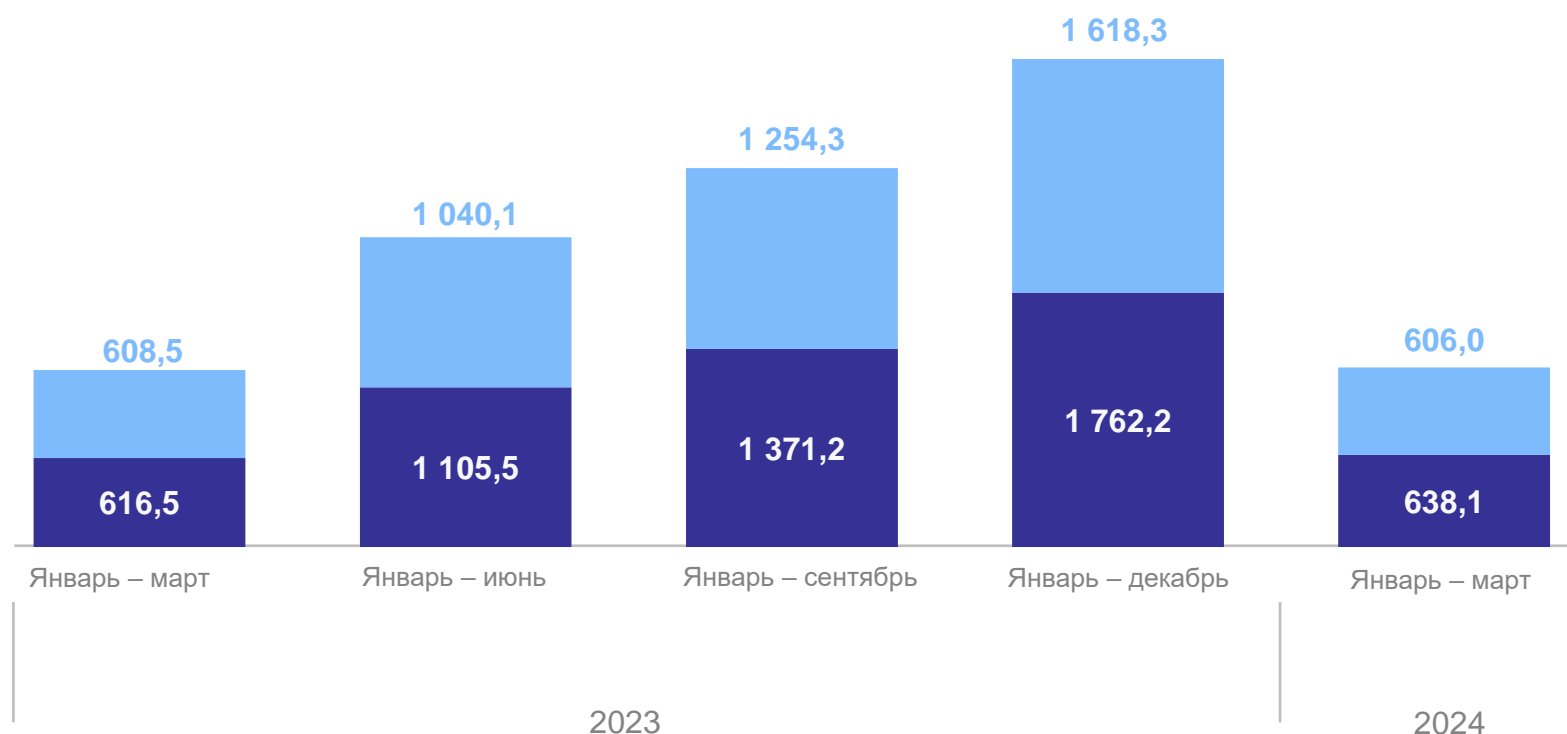
январь – март 2024 г.

Объем средств, предусмотренных на предоставление социальной поддержки

1 244,2 млн рублей

101,8%

к соответствующему периоду предыдущего года



- Объем средств, предусмотренных из федерального бюджета, млн рублей
- Объем средств, предусмотренных из бюджета субъекта РФ, млн рублей

СРЕДНЕМЕСЯЧНЫЙ РАЗМЕР СОЦИАЛЬНОЙ ПОДДЕРЖКИ НА ОДНОГО ПОЛЬЗОВАТЕЛЯ ПО ОБЛАСТЯМ ЦФО

ВОРОНЕЖСТАТ

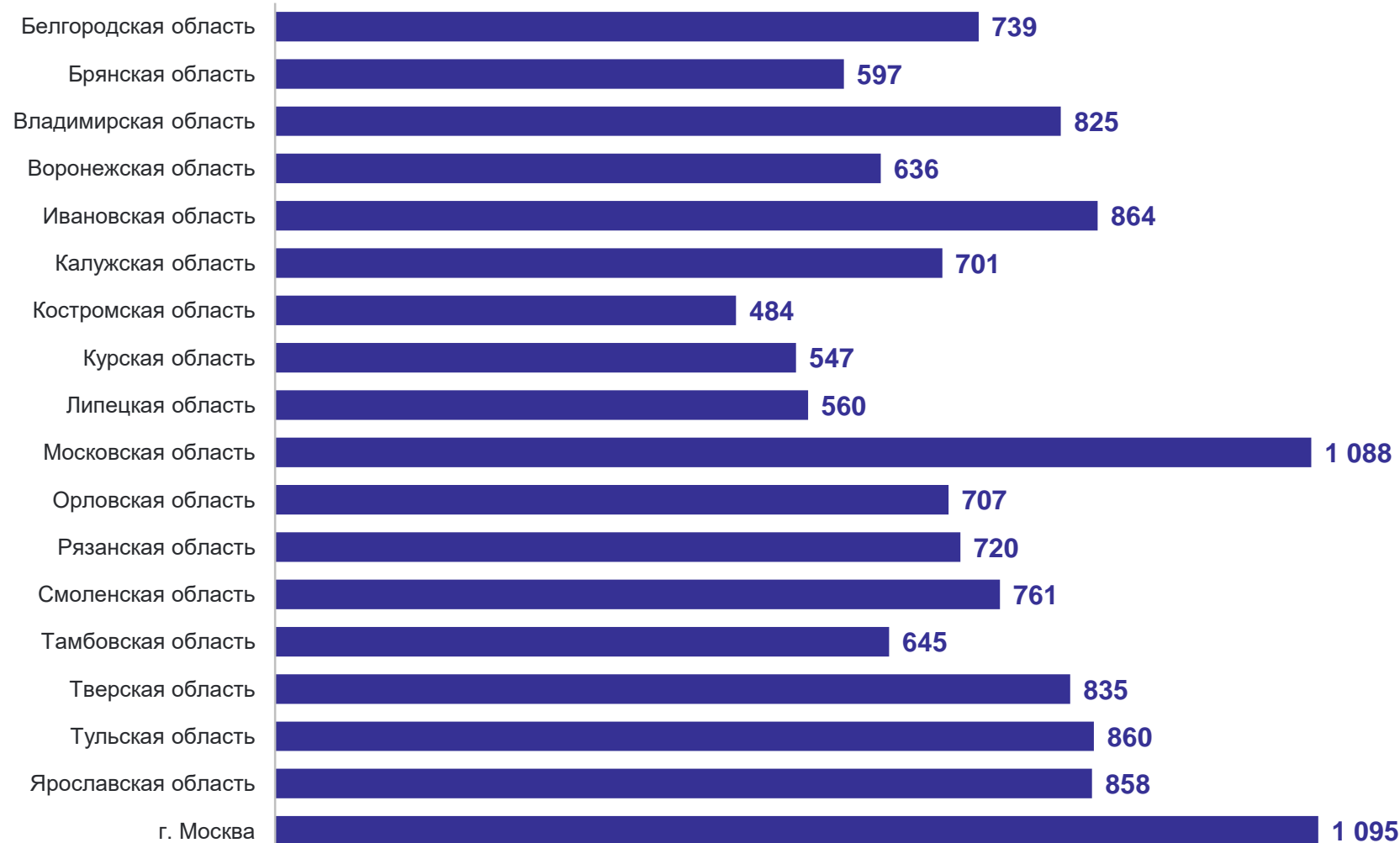
январь – декабрь 2023 г., рублей

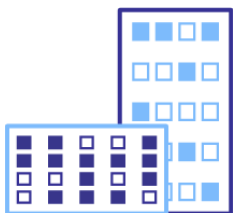
Центральный Федеральный
округ

938 рублей

Воронежская
область

636 рублей





Число семей, состоящих на учете
в качестве нуждающихся в жилых
помещениях

1149

семей, получивших жилое помещение
и улучшивших жилые условия, за 2023 год

15 171

семей на конец 2023 года



Январь – март 2024 года

9

Количество семей, получивших жилое
помещение и улучшивших жилищные
условия по договорам социального
найма, семей

162

Количество семей детей-сирот
и детей, оставшихся без попечения
родителей, переоформившие
договоры найма специализированных
жилых помещений
на договора социального найма,
семей